


## LK Minifordelere

### Montagevejledning

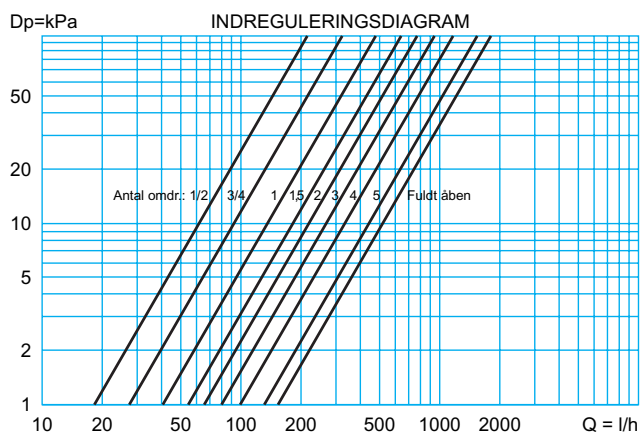
For tilkobling af 2 - 4 gulvvarmekredse til LK Minishunt M60.



#### UDFØRELSE

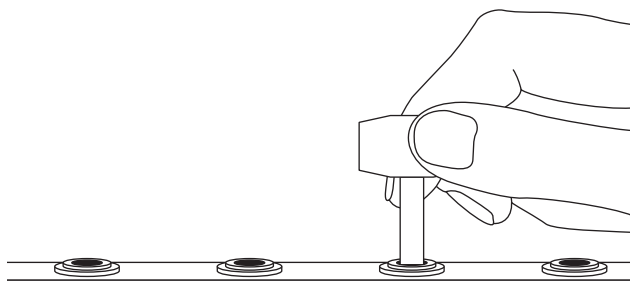
LK Minifordelere er udført i messing. LK Minifordelere består af 2 stk. Fordelerrør hvor den ene er forsynet med indreguleringsventiler. Tilslutningskoblinger for LK Gulvvarmerør Ø 12 x 2 mm alternativt Ø 16 x 2 mm eller Ø 20 x 2 mm, nødvendige vinkelkoblinger for tilslutning til LK Minishunt M60 samt indreguleringsnøgle medfølger. Fordelerrør med indreguleringsventiler tilsluttes minishuntens pumpe-side.

Systembeskrivelse: se vejledningen for LK Minishunt.



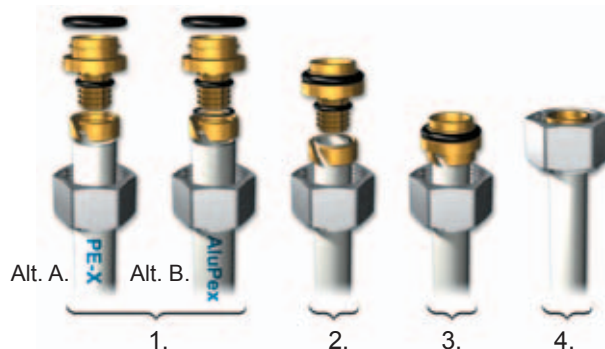
#### INDREGULERING

Indregulering skal foretages ved hjælp af den medleverede indreguleringsnøgle. Indreguleringsværdierne er angivet i antal omdrejninger fra lukket stilling.



#### RØRTILSLUTNING

Rørtilslutning til minifordeleren foretages ved først at tilpasse rørlængden og derefter montere tilslutningskoblingen som skitseret. Smør klemringen inden tilspænding. Vær opmærksom på at O-ringene ikke skal smøres. Ved tilslutning af AluPex-rør skal der bruges tilslutningskoblinger med fiberring. Fiberringen monteres på koblingens støttebøsning og separerer aluminiumslaget fra støttebøsningens messing, dette for at forhindre korrosion. Kapning af røret skal foretages med en rørsaks, så snittet bliver vinkelret. Efter trykprøvning og test med varme skal koblingerne efterspændes.



Alt. A. LK Tilslutningskobling PE-X.

Alt. B. LK Tilslutningskobling AluPex med tilhørende fiberring.